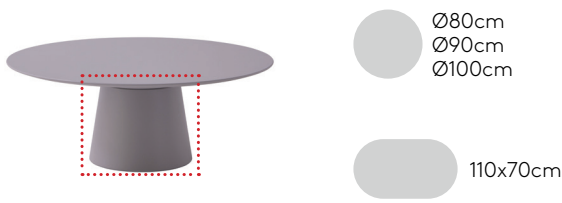




Conçue par Jonathan Prestwich, la collection ESSENS s'agrandit avec l'ajout de tables d'appoint. Les tables d'appoint ESSENS OCCASIONAL allient beauté, polyvalence et proportions harmonieuses. La base sculpturale est née de la rencontre de deux volumes essentiels en équilibre.

**Piètement rond pour table basse avec hauteur 40cm (plateau non inclus)**

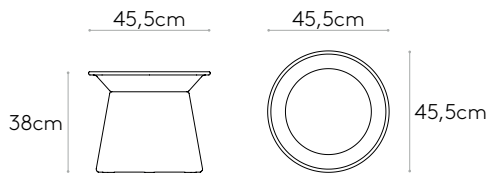
Code: **ES10110BA**



Piètement rond en polyéthylène Ø45cm pour tables basses d'une hauteur de 40cm.

Ce piètement permet de construire des tables avec des plateaux ronds jusqu'à Ø100cm et plateaux ovales de 110x70cm. Le contrepois intérieur est inclus.

**Finitions :** dans les couleurs PE1, PE2, PE3, PE4 et PE5 de notre carte d'échantillon en polyéthylène rotomoulés.



23,5kg  
 1 unité  
24,3 kg  
0,09 m<sup>3</sup>

**Plateaux ronds (pour piètement rond Ø45cm)**




| Dimensions plateau  |  | 80cm                                      | 90cm                                      | 100cm                                     |
|---|--|---|---|---|
| <b>Plateau</b>  | <b>Code</b>                              | ES20080TP                                 | ES20090TP                                 | ES20100TP                                 |
| <b>Chêne naturel/teinté</b>                                       | 7,5 kg<br>9,0kg<br>0,05 m <sup>3</sup>   | 9,5 kg<br>10,9 kg<br>0,06 m <sup>3</sup>  | 11,5 kg<br>16,5 kg<br>0,07 m <sup>3</sup> | 9,6 kg<br>17,6 kg<br>0,06 m <sup>3</sup>  |
| <b>Noyer naturel</b>  | 7,5 kg<br>9,0 kg<br>0,05 m <sup>3</sup>  | 9,5 kg<br>10,9 kg<br>0,06 m <sup>3</sup>  | 11,5 kg<br>16,5 kg<br>0,07 m <sup>3</sup> | 9,6 kg<br>17,6 kg<br>0,06 m <sup>3</sup>  |
| <b>MDF laqué couleurs W1</b>                                      | 7 kg<br>8,5 kg<br>0,05 m <sup>3</sup>    | 9 kg<br>10,4 kg<br>0,06 m <sup>3</sup>    | 11 kg<br>16 kg<br>0,07 m <sup>3</sup>     | 9,2 kg<br>17,2 kg<br>0,06 m <sup>3</sup>  |
| <b>MDF laqué couleurs W2</b>                                      | 7 kg<br>8,5 kg<br>0,05 m <sup>3</sup>    | 9 kg<br>10,4 kg<br>0,06 m <sup>3</sup>    | 11 kg<br>16 kg<br>0,07 m <sup>3</sup>     | 9,2 kg<br>17,2 kg<br>0,06 m <sup>3</sup>  |
| <b>FENIX® massif 12mm* noyau noir</b>                             | 8,5 kg<br>10,0 kg<br>0,05 m <sup>3</sup> | 11 kg<br>12,4 kg<br>0,06 m <sup>3</sup>   | 13,5 kg<br>18,5 kg<br>0,07 m <sup>3</sup> | 11,2 kg<br>19,2 kg<br>0,06 m <sup>3</sup> |
| <b>HPL massif 12mm* blanc / noyau blanc pierre / noyau pierre</b> | 8,5 kg<br>10,0 kg<br>0,05 m <sup>3</sup> | 10,5 kg<br>11,9 kg<br>0,06 m <sup>3</sup> | 13 kg<br>18 kg<br>0,07 m <sup>3</sup>     | 10,8 kg<br>18,8 kg<br>0,06 m <sup>3</sup> |
| <b>HPL massif STONES 12mm*</b>                                    | 8,5 kg<br>10,0 kg<br>0,05 m <sup>3</sup> | 10,5 kg<br>11,9 kg<br>0,06 m <sup>3</sup> | 13 kg<br>18 kg<br>0,07 m <sup>3</sup>     | 10,8 kg<br>18,8 kg<br>0,06 m <sup>3</sup> |

**Plateau ovale (pour piètement rond Ø45cm)**



| Dimensions plateau  | 110x70cm                                  |
|---|---|
| <b>Plateau</b>  | <b>Code</b>                               |
|   | ES21107TP                                 |
| <b>Chêne naturel/teinté</b>                                       | 9,6 kg<br>17,6 kg<br>0,06 m <sup>3</sup>  |
| <b>Noyer naturel</b>  | 9,6 kg<br>17,6 kg<br>0,06 m <sup>3</sup>  |
| <b>MDF laqué couleurs W1</b>                                      | 9,2 kg<br>17,2 kg<br>0,06 m <sup>3</sup>  |
| <b>MDF laqué couleurs W2</b>                                      | 9,2 kg<br>17,2 kg<br>0,06 m <sup>3</sup>  |
| <b>FENIX® massif 12mm* noyau noir</b>                             | 11,2 kg<br>19,2 kg<br>0,06 m <sup>3</sup> |
| <b>HPL massif 12mm* blanc / noyau blanc pierre / noyau pierre</b> | 10,8 kg<br>18,8 kg<br>0,06 m <sup>3</sup> |
| <b>HPL massif STONES 12mm*</b>                                    | 10,8 kg<br>18,8 kg<br>0,06 m <sup>3</sup> |

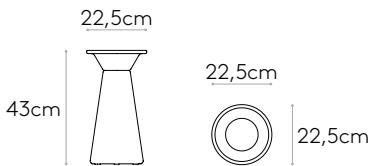
**Piètement rond pour table d'appoint avec hauteur 44cm (plateau non inclus)**Code: **ES10120BA**

Ø40cm  
Ø50cm

Piètement rond en polyéthylène Ø22cm pour tables d'appoint d'une hauteur de 44cm.

Ce piètement permet de construire des tables avec des plateaux ronds jusqu'à Ø50cm. Le contrepoids intérieur est inclus.


**Finitions :** dans les couleurs PE1, PE2, PE3, PE4 et PE5 de notre carte d'échantillon en polyéthylène rotomoulés.



11,3kg



1 unité  
11,9 kg  
0,03 m<sup>3</sup>

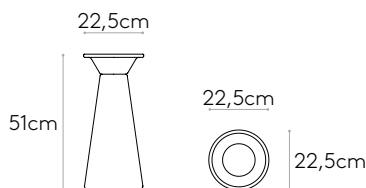
**Piètement rond pour table d'appoint avec hauteur 52cm (plateau non inclus)**Code: **ES10130BA**

Ø40cm  
Ø50cm

Piètement rond en polyéthylène Ø22cm pour tables d'appoint d'une hauteur de 52cm.

Ce piètement permet de construire des tables avec des plateaux ronds jusqu'à Ø50cm. Le contrepoids intérieur est inclus.

**Finitions :** dans les couleurs PE1, PE2, PE3, PE4 et PE5 de notre carte d'échantillon en polyéthylène rotomoulés.


















11,7kg







1 unité  
12,3 kg  
0,04 m<sup>3</sup>

## Plateaux ronds (pour piètement rond Ø22cm)



| Dimensions plateau  |   | 40cm                          | 50cm                          |
|---|---|-------------------------------|-------------------------------|
| Plateau   | Code  | ES20040TP                     | ES20050TP                     |
| <b>Chêne</b><br>naturel/teinté  |    | 1,6 kg                        | 2,6 kg                        |
|   |    | 2 kg<br>0,01 m <sup>3</sup>   | 3,3 kg<br>0,02 m <sup>3</sup> |
| <b>Noyer</b><br>naturel   |    | 1,6 kg                        | 2,6 kg                        |
|   |    | 2 kg<br>0,01 m <sup>3</sup>   | 3,3 kg<br>0,02 m <sup>3</sup> |
| <b>MDF laqué</b><br>couleurs W1   |    | 1,5 kg                        | 2,5 kg                        |
|   |    | 1,9 kg<br>0,01 m <sup>3</sup> | 3,2 kg<br>0,02 m <sup>3</sup> |
| <b>MDF laqué</b><br>couleurs W2   |    | 1,5 kg                        | 2,5 kg                        |
|   |    | 1,9 kg<br>0,01 m <sup>3</sup> | 3,2 kg<br>0,02 m <sup>3</sup> |
| <b>FENIX® massif</b><br>12mm* noyau noir                                |    | 2,1 kg                        | 3,8 kg                        |
|   |    | 2,5 kg<br>0,01 m <sup>3</sup> | 4,5 kg<br>0,02 m <sup>3</sup> |
| <b>HPL massif 12mm*</b><br>blanc / noyau blanc<br>pierre / noyau pierre |   | 2 kg                          | 3,7 kg                        |
|   |  | 2,4 kg<br>0,01 m <sup>3</sup> | 4,4 kg<br>0,02 m <sup>3</sup> |
| <b>HPL massif STONES</b><br>12mm*                                       |  | 2 kg                          | 3,7 kg                        |
|   |  | 2,4 kg<br>0,01 m <sup>3</sup> | 4,4 kg<br>0,02 m <sup>3</sup> |

## ÉLÉMENTS &amp; ACCESSOIRES EN OPTION

| Code  | Description   |
|---|---|
|  ELC0030EL  | <b>Chargeur à induction Ø80mm</b><br>(Sortie : 2m câble micro USB à USB)<br>* Vous devez ajouter un plan indiquant clairement la position de la découpe souhaitée.  |
|  ELC0040EL  | <b>Chargeur USB avec 2 ports Ø30mm</b><br>(Sortie : 1,5m câble + transformateur Schucko)<br>* Vous devez ajouter un plan indiquant clairement la position de la découpe souhaitée.                        |
|  ELC0050EL  | <b>Prise Schuko Ø56mm pour plateau de table</b><br>(Sortie : 20cm câble + connexion WIELAND)<br>* Vous devez ajouter un plan indiquant clairement la position de la découpe souhaitée.                    |
|  ELC0090EL | <b>Prise Schuko + USB-A + USB-C Ø60mm pour plateau de table</b><br>(Sortie : câble de 20cm + connexion WIELAND)<br>* Vous devez ajouter un plan indiquant clairement la position de la découpe souhaitée. |