

ARQUS

Informations techniques



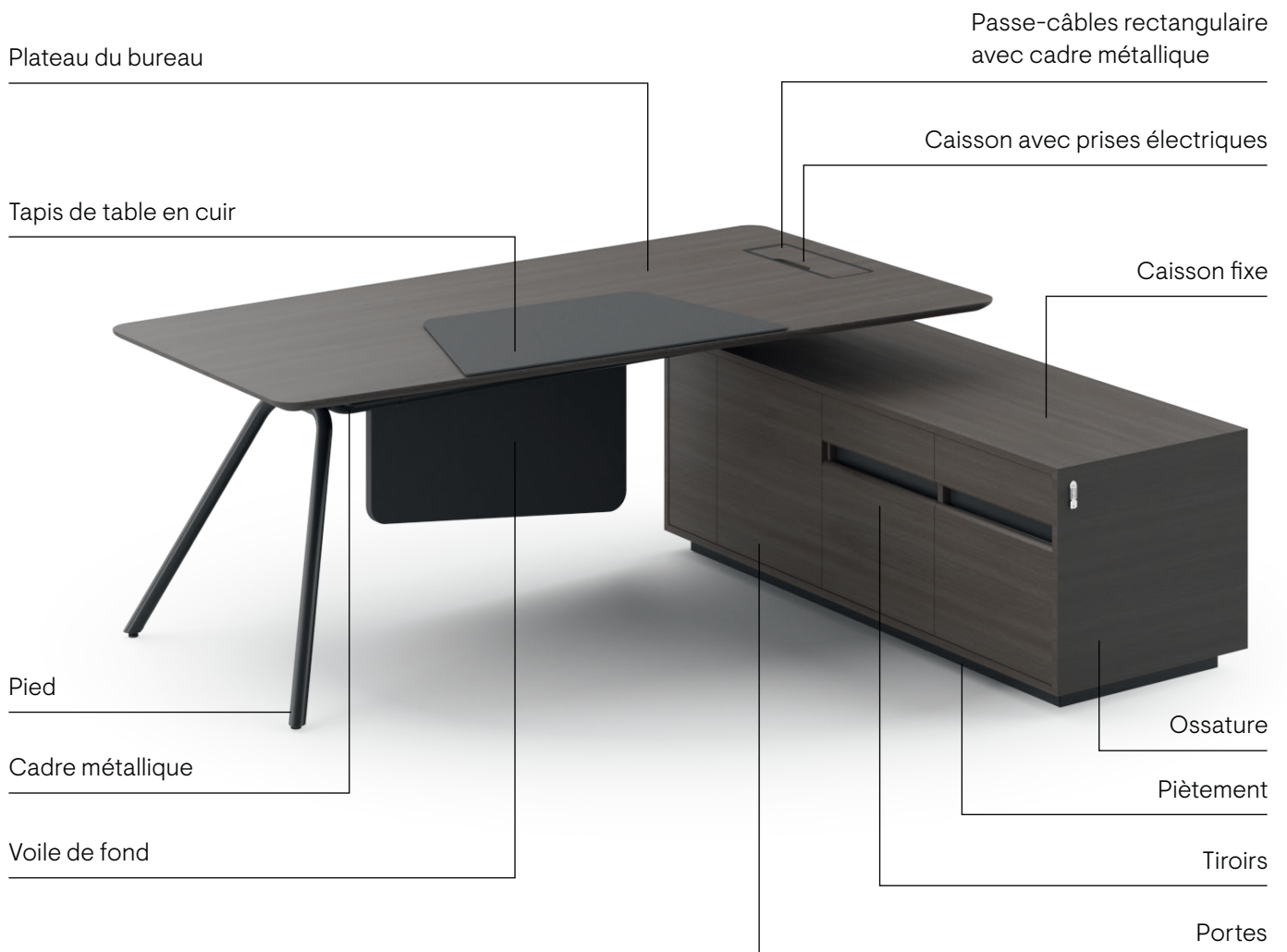
Autres documents disponibles pour ce produit

Informations techniques pour les tables de réunion de direction ARQUS

Informations techniques pour les armoires de direction ARQUS

10 ans de garantie

[Voir la déclaration de garantie](#)



Informations techniques

Types

- Bureau de direction (1)
- Bureau de direction avec caisson fixe (2)

Bureaux

Plateau du bureau

- Aggloméré de 30 mm recouvert de placage et bordé d'un profilé en bois massif ;
- Le sens du grain s'étend sur toute la longueur du bureau ;
- Forme rectangulaire ou trapézoïdale.

Cadre métallique

- Structure métallique ronde en tubes de Ø40 mm ;
- Découpes dans l'un des deux tubes pour la fixation des voiles de fond ;
- Se fixe entre les pieds ou entre le pied et le support (bureaux avec un caisson) ;
- Métal recouvert de poudre.

Pieds

- Structure métallique ronde cintrée et soudée en tubes de Ø40 mm ;
- Se fixe au cadre et au bureau ;
- Métal recouvert de poudre ;
- Pieds en plastique avec mise à niveau (+10 mm).

Support (pour bureaux avec un caisson uniquement)

- Structure métallique ronde cintrée et soudée en tubes de Ø40 mm ;
- Se fixe au cadre, au bureau et au caisson ;
- Métal recouvert de poudre.

Passe-câbles rectangulaire avec un cadre métallique

- Placage de 13 mm d'épaisseur, sens des fibres assorti au bureau ;
- Dimensions du passe-câbles : 370x120 mm ;
- Charnières avec fonction de fermeture en douceur ;
- Cadre métallique en acier de 13 mm de large sur le dessus, affleurant la surface du bureau; métal recouvert de poudre ;
- Dimensions du cadre métallique : 400x150 mm.

Caisson avec bloc de prises électriques intégré

- Dimensions du caisson métallique : 385x130, H=120 mm ;
- Métal recouvert de poudre ;
- Bloc de prises électriques intégré avec 3 prises CA, 100-240 V

1



2



Caissons fixes

Ossature

- MDF 18 mm recouvert de placage avec quatre tiroirs et deux espaces de rangement fermés.

Tiroirs

- Les façades sont en MDF 18 mm recouvert de placage avec des bords en profilé de bois massif ;
- Le caisson du tiroir est en aggloméré de 12 mm recouvert de placage ;
- Tiroirs à extension complète avec glissières cachées, ouverture sans poignée ;
- Tiroir d'angle supérieur verrouillable avec un fond recouvert de cuir ;
- Capacité de charge : 20 kg.

Portes

- Aggloméré 18 mm en placage, mécanisme d'ouverture par poussée ;
- Espace fermé derrière les portes latérales pour la gestion des câbles (non conçu pour une utilisation quotidienne) ;
- Une étagère réglable derrière les portes centrales (192 mm verticalement).

Piètement

- Structure métallique rectangulaire soudée en tubes de 50x20 mm ;
- Métal recouvert de poudre ;
- Pieds en plastique avec mise à niveau de la hauteur (+10 mm).

Accessoires (en option)

Voile de fond (1)

- Panneau MDF rembourré avec du cuir véritable ;
- Se fixe au cadre du bureau avec des fixations de 3 mm en métal recouvert de poudre.

Tapis de table en cuir (2)

- Cuir véritable ;
- Ne nécessite aucune fixation.

Fixateurs pour dossiers suspendus (3)

- Lot pour tiroir du bas ;
- Convient aux normes EU / UK / US pour les dossiers suspendus.

1



2

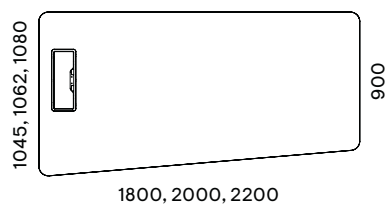

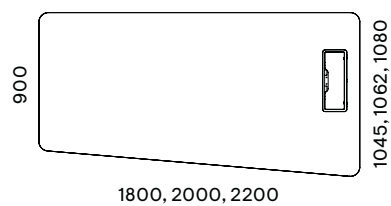


3

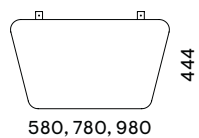
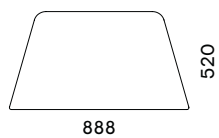


Gamme

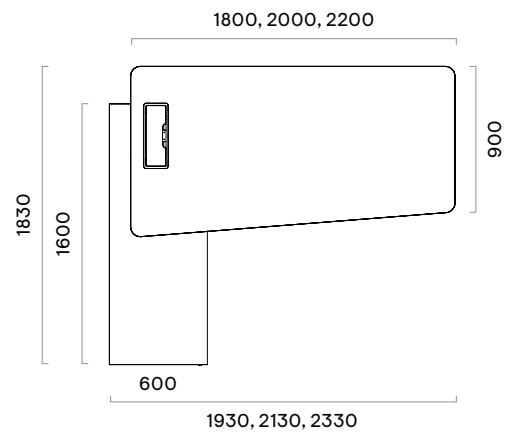
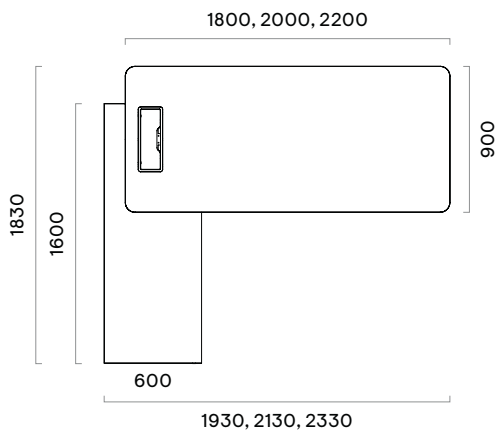
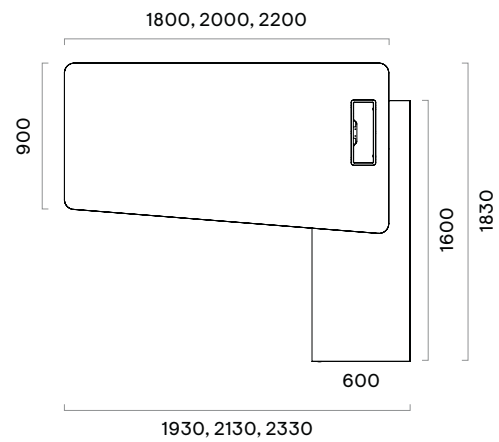
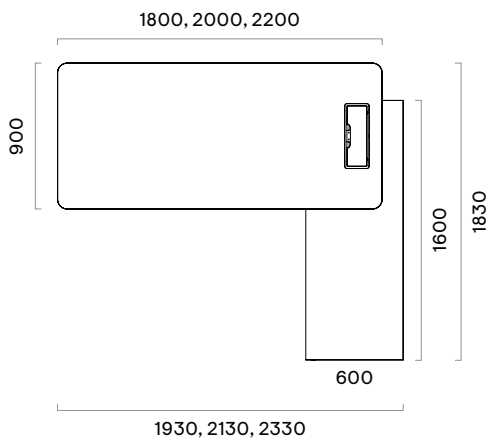
Bureaux



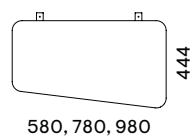
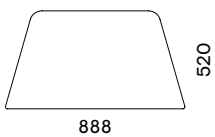
Accessoires



Bureaux avec caissons



Accessoires




Informations supplémentaires

- Le bureau avec plateau rectangulaire peut être assemblé à R/H ou L/H selon la position du passe-câbles.



- Solutions électriques pratiques pour la gestion des fils. Tous les bureaux sont équipés d'un passe-câbles et d'un boîtier avec bloc de prises électriques intégré (3 prises de courant AC). Le câble du bloc de prises de courant est acheminé vers le bas dans le caisson fixe et peut être acheminé à travers les découpes spéciales sur le côté du piètement métallique du caisson, si nécessaire.



- Les caissons fixes se composent de 2 petits tiroirs (le tiroir du coin supérieur est doublé d'un tapis en cuir), 2 grands tiroirs et des portes qui s'ouvrent par un mécanisme d'ouverture par poussée. La serrure se trouve sur le côté du caisson.



! —————
Toujours livré entièrement assemblé, à l'exception du caisson du piètement.

- Le tiroir inférieur du caisson fixe peut être converti en tiroir à dossiers suspendus (les fixateurs pour dossiers suspendus doivent être commandés séparément). Le système de fixateurs du caisson est universel et convient aux normes EU / UK / US pour les dossiers suspendus.



! —————
Important : Les meubles en placage naturel sont sensibles à la lumière directe du soleil et les couleurs peuvent changer avec le temps. L'ajout de nouveaux articles en placage dans le même espace que des produits en placage existants de même conception peut entraîner des variations de teinte du placage. Le placage doit être protégé des rayures profondes, de la lumière intense et de l'exposition prolongée aux taches de liquides. Il est recommandé de suivre les instructions de nettoyage et d'entretien du placage.