

# Ambiance Bureau

## Fiche technique TIM

Table de restauration

### Données :

Plateau Mélaminé double face haute qualité antireflets ép. 25 mm, Norme PEFC. Classement au Feu : M3. Support panneau de particules densité  $\pm 640$  kg/m<sup>3</sup>. Chants ABS antichocs ép. 2 mm, angles adoucis. Plateaux fixés par inserts métalliques permettant montage et démontage à volonté.

Piètement métallique carré avec embase extra plate, assurant stabilité optimale. Coloris gris alu, gris anthracite ou blanc. Piètement haut et bas.

UNE-EN-ISO 9001 UNE-EN-ISO 14001 ISO 38200 : Qualité - systèmes de gestion de qualité

### Dimension :

#### TABLE CARRÉ

700/ 800



700/ 800

#### TABLE RECTANGLE

1200/1400/1600



800




# Ambiance Bureau


---

## Nuancier TIM


### Plateaux




Aluminium  
(AL)



Blanc  
(BL)




Chêne Foncé  
(CF)




Erable / Bouleau  
De Mainau (ER)




Gris Ombre  
(GO)



Nebraska  
Naturel (NE)




Acacia  
Lakeland (AC)




Noyer Foncé  
(NF)


### Piètements



Gris Alu.  
(AL)



Graphite  
(GR)



Blanc  
(WH)